






RHINO



Incastro a scomparsa totale
Installazione a soffitto o parete di cartongesso
Corpo in Coral®
LED 6W con lenti disponibili (22°-50°)
Proiettore orientabile di 360° sull'asse orizzontale e 90°
sull'asse verticale
Posizione arretrata del proiettore per il minimo impatto visivo
possibile
Possibilità di estrazione del proiettore dall'incasso a scomparsa

Recessed luminaries of total disappearance
 Installation in plasterboard ceilings or walls
 Body in **Coral®**
 6W LED with lenses available (22°-50°)
 Adjustable light projector, 360° horizontally and 90° vertically
 Recessed position of the light projector to minimise visual impact
 Possibility of moving the light projector from the concealed recessed fitting

codice code	inclinazione fascio luce light beam angle	foro emissione luce light emission hole	lente lens	materiale material	marchi marks	protezione protection	lampadina lamp type	colore colour	max watt	peso weight
1841.00	orientabile directional 	Ø50 mm	22°	00: Coral®	  	IP40	LED 	bianco white 3000K	1x6W 500 mA	1 Kg



foro cartongesso
cut out for plasterboard

optional

optional

Ø120 mm



H50
Lente 50°
Lens 50°

H8500
Driver a corrente costante
500mA
Constant current driver 500mA

